

# GUIDA ALLA BOLLETTA

La bolletta di Accendi luce & gas Coop è stata costruita per darti subito tutte le informazioni che cerchi ed essere il più chiara possibile. Per renderti la lettura ancora più semplice, abbiamo preparato per te questa agile guida, che spiega ogni singola sezione.

## BOLLETTA SINTETICA

- DATI DEL CLIENTE.** I dati del titolare del contratto: nome e cognome, codice fiscale. Il Codice Cliente è necessario per registrarsi all'AREA CLIENTI del nostro sito [accendilucegas.it](http://accendilucegas.it) Il Codice fornitura Gas è da tenere a portata di mano per comunicare l'autolettura.
- INDIRIZZO DI RECAPITO BOLLETTA.** L'indirizzo al quale il cliente ha chiesto di ricevere la bolletta. Non coincide necessariamente con l'indirizzo di fornitura, cioè il luogo in cui vengono forniti l'energia elettrica o il gas naturale. Può essere modificato in qualsiasi momento chiamando il Servizio Clienti o accedendo all'AREA CLIENTI.
- INTESTAZIONE.** Indica il mercato di appartenenza e la tipologia di fornitura servita.
- SERVIZIO CLIENTI.** Tutti i riferimenti per mettersi in contatto con noi e ricevere informazioni e assistenza sulle forniture. È possibile anche consultare in autonomia il nostro sito internet.  
**INFO E RECLAMI.** I recapiti (ad esempio posta, e-mail, fax, numero telefonico) che sono a disposizione per richiedere informazioni o inoltrare reclami.
- NUMERI DI PRONTO INTERVENTO.** I contatti del Servizio guasti dell'impresa di distribuzione responsabile per l'intervento. Sono attivi 24 ore su 24 tutti i giorni dell'anno.

### 6 BOX DATI FATTURA

**A Estremi del documento.** Sono i dati che identificano la bolletta: il numero progressivo, la data di emissione e il periodo di riferimento.

**B Modalità di pagamento** ed eventuali insoliti:

- Stato dei pagamenti.** Informazioni sulla regolarità dei pagamenti e sulle eventuali bollette non pagate, queste ultime identificate con data, numero documento e importo.
- Modalità di pagamento.** Indica la modalità di addebito della bolletta\*  
*\*a causa dei tempi tecnici bancari, per revoca o attivazione di addebito su c/c bancario nei giorni immediatamente precedenti all'emissione della fattura, non possiamo garantire l'effetto immediato della modifica.*
- In caso di fattura di **annullamento**, sono presenti il numero e la motivazione del documento a cui si fa riferimento.

**C Data scadenza.** L'ultimo giorno disponibile per pagare la bolletta.

BOLLETTA PER LA FORNITURA DI ENERGIA ELETTRICA NEL MERCATO LIBERO

**Servizio clienti - 800 208 468**  
Dal lunedì al venerdì dalle 8 alle 21 ed il sabato dalle 8 alle 18. Chiamata gratuita da telefoni fissi e cellulari. ServizioClienti@accendilucegas.it | Fax 051 6376199 | [www.accendilucegas.it](http://www.accendilucegas.it)

**INFO E RECLAMI**  
Raccomandata A/R Ufficio Reclami ALG S.p.A. Via Trattati Comunitari Europei 1957-2007, n. 13 40127 Bologna. ServizioClienti@accendilucegas.it

**PRONTO INTERVENTO ENERGIA ELETTRICA - 803500**  
Segnalazione guasti e irregolarità. Attivo 24 ore su 24. Distributore E-DISTRIBUZIONE

**DATI CLIENTE**

Intestatario Contratto: \_\_\_\_\_ Nome Cognome: \_\_\_\_\_  
Codice Fiscale: \_\_\_\_\_ NOMCOG00A00800C  
Codice Cliente: \_\_\_\_\_ 0001  
Codice Fornitura Gas Naturale (necessario per comunicare l'autolettura): \_\_\_\_\_ 0000000

NOME COGNOME  
INDIRIZZO, n°  
00000 CITTÀ - PROV.

**FATTURA N. 2023/0000 DEL 24/01/2023**

Bimestre di riferimento: Novembre - Dicembre  
Al 25/01/2023 i tuoi pagamenti risultano regolari. Grazie

L'importo di questa fattura sarà addebitato, salvo buon fine, il giorno della scadenza sul tuo conto corrente presso BANCA INTESA. Se scegli di pagare tramite il Libretto Coop puoi risparmiare fino a 12 euro l'anno! Per avere maggiori informazioni contatta il Servizio Clienti.

**TOTALE DA PAGARE**

**€ 567,57**

**DATA DI SCADENZA**

**23 FEBBRAIO 2023**

**LUCE - RIEPILOGO DELLE VOCI DI SPESA**

Periodo di fatturazione: dal 01/12/2021 al 31/12/2022  
Consumo fatturato (kWh): 2.219 di cui 585 (F1) / 773 (F2) / 860 (F3)

● SPESA PER L'ENERGIA ELETTRICA  
Totale

● ALTRE PARTITE  
Totale

● SPESA PER TRASPORTO E GESTIONE DEL CONTATORE  
Totale

● SPESA PER IL DISPACCIAMENTO  
Totale

● IMPOSTE  
Totale

● IVA  
Totale

alleanza luce & gas

Sede legale: Via Villanova 29/7, 40055 - Villanova di Castenaso (BO) | Capitale Sociale € 5.000.000,00 Iu  
Iscrizione Reg. Imp. BO - 515162 - C.F. e P.I. 03386091205 | Società soggetta all'attività di direzione e coordinamento di Coop Alleanza 3.0 Società Cooperativa  
Uffici: Via Trattati Comunitari Europei 1957-2007 n.13 - 40127 Bologna (BO)

**7 PERIODO DI FATTURAZIONE.** L'arco temporale nel quale sono conteggiati i consumi di energia elettrica o gas naturale fatturati nelle bollette.  
**CONSUMO FATTURATO.** Quantità di energia elettrica e gas naturale prelevata dalla rete nel periodo di fatturazione. Il dato potrebbe essere in tutto o in parte stimato. In presenza di ricalcoli riferiti a periodi precedenti viene esposto sia il consumo complessivo relativo all'intero periodo di fatturazione che quello relativo al bimestre di riferimento.

**8 RIEPILOGO DELLE VOCI DI SPESA.** Nella bolletta sono indicati in modo sintetico gli importi da pagare per le diverse voci di spesa.

### LUCE RIEPILOGO DELLE VOCI DI SPESA

- SPESA PER L'ENERGIA.** Il prezzo è composto da una quota fissa (euro/anno) e da una quota energia (euro/kWh), con \x per fasce orarie per utenze con contatore elettronico teletto. Comprende gli importi fatturati relativamente alle diverse attività svolte da Alleanza luce & gas per fornire l'energia elettrica al Cliente finale. Rientra nella spesa per l'energia elettrica anche il costo di dispacciamento, dettagliato successivamente con una voce dedicata. Il prezzo complessivo applicato in bolletta è dato dal costo materia prima energia e corrispettivo di commercializzazione e Perdite di rete materia prima energia.
- SPESA PER IL TRASPORTO E GESTIONE DEL CONTATORE.** Questa tariffa può variare ogni trimestre ed è composta da una quota fissa (euro/anno), una quota potenza (euro/kW/anno) ed una quota energia (euro/kWh). Comprende gli importi fatturati per le diverse attività che consentono ai venditori di consegnare ai clienti finali l'energia elettrica. Il prezzo complessivo comprende le componenti della tariffa di trasporto, distribuzione e misura e le componenti tariffarie UC3 e UC6.
- SPESA PER ONERI DI SISTEMA.** Queste tariffe possono variare in base al fabbisogno per la copertura degli oneri. Di norma sono aggiornate ogni trimestre Autorità competenti, dall'Arera e dal Distributore Locale, e sono composte da una quota energia (euro/kWh) e una quota fissa che non è applicata alle abitazioni di residenza anagrafica. La spesa comprende costi relativi ad attività di interesse generale per il sistema elettrico. Complessivamente la spesa prevede: la componente ASOS, relativa al sostegno delle energie da fonti rinnovabili e da cogenerazione, e la componente ARIM, relativa ai rimanenti oneri generali.
- RICALCOLI.** Questa voce è presente solo nelle bollette in cui sono ricalcolati importi già pagati in bollette precedenti. Il ricalcolo può essere dovuto a una modifica dei consumi (ad esempio per un malfunzionamento del contatore o per un errore nella lettura comunicata) o a una modifica dei prezzi applicati (ad esempio per specifiche sentenze del Tribunale amministrativo).
- ALTRE PARTITE.** Questa voce è presente solo nelle bollette in cui sono addebitati o accreditati importi diversi da quelli inclusi nelle altre voci di spesa. A titolo di esempio, possono essere comprese in questa voce gli interessi di mora, gli indennizzi automatici, i contributi di allacciamento, la garanzia dei pagamenti e gli sconti eventualmente previsti da normativa, il deposito cauzionale.
- BONUS SOCIALE.** Questa voce è presente solo nelle bollette dei clienti ai quali è riconosciuto il bonus sociale (o una sua quota parte), la cifra corrisponde al bonus dovuto.
- IMPOSTE LUCE.** Comprende le voci relative all'imposta di consumo (accisa). L'accisa si applica alla quantità di energia consumata. I clienti domestici con potenza fino a 3 kW godono di aliquote agevolate per la fornitura nell'abitazione di residenza anagrafica.
- IVA.** Si applica sull'importo totale della bolletta. Attualmente, per le utenze domestiche è pari al 10%.
- DISPACCIAMENTO.** La voce è prevista esclusivamente per le forniture di energia elettrica. Corrisponde al costo del servizio che garantisce, in ogni momento della giornata, l'equilibrio tra l'energia immessa nelle reti elettriche e l'energia prelevata dai clienti finali. Si applica all'energia consumata.
- CANONE DI ABBONAMENTO ALLA TELEVISIONE PER USO PRIVATO.** Questa voce è presente solo nelle bollette in cui viene addebitata una quota del canone di abbonamento alla televisione dovuto per l'anno in corso.

**TOTALE LUCE + CANONE TV.** Questa voce riporta l'importo da pagare per la fornitura di energia elettrica sommato a quanto dovuto per il canone di abbonamento alla televisione.

BOLLETTA PER LA FORNITURA DI ENERGIA ELETTRICA NEL MERCATO LIBERO

**Servizio clienti - 800 208 468**  
Dal lunedì al venerdì dalle 8 alle 21 ed il sabato dalle 8 alle 18.  
Chiamata gratuita da telefoni fissi e cellulari  
ServizioClienti@accendilucegas.it | Fax 051 6376199  
www.accendilucegas.it

**INFO E RECLAMI**  
Raccomandata A/R Ufficio Reclami ALG S.p.A.  
Via Trattati Comunitari Europei 1957-2007, n. 13 40127 Bologna  
ServizioClienti@accendilucegas.it

**PRONTO INTERVENTO ENERGIA ELETTRICA - 803500**  
Segnalazione guasti e irregolarità. Attivo 24 ore su 24.  
Distributore E-DISTRIBUZIONE

**DATI CLIENTE**

Intestatario Contratto Nome Cognome  
Codice Fiscale NOMCOG00A08000C  
Codice Cliente 0001

Codice Fornitura Gas Naturale 00000000  
(necessario per comunicare l'autoletture)

NO ME COGNOME  
INDIRIZZO, n°  
00000 CITTÀ - PROV.

**FATTURA N. 2023/0000 DEL 24/01/2023**

Bimestre di riferimento: **Novembre - Dicembre**  
Al 25/01/2023 i tuoi pagamenti risultano regolari. Grazie

L'importo di questa fattura sarà addebitato, salvo buon fine, il giorno della scadenza sul tuo conto corrente presso BANCA INTESA. Se scegli di pagare tramite il libretto Coop puoi risparmiare fino a 12 euro l'anno! Per avere maggiori informazioni contatta il Servizio Clienti.

**TOTALE DA PAGARE**

**€ 567,57**

**DATA DI SCADENZA**

**23 FEBBRAIO 2023**

**LUCE - RIEPILOGO DELLE VOCI DI SPESA**

Periodo di fatturazione: dal 01/12/2021 al 31/12/2022  
Consumo fatturato (kWh): 2.219 di cui 585 (F1) / 773 (F2) / 860 (F3)

**7**

**8**

**SPESA PER L'ENERGIA ELETTRICA**  
Totale

**ALTRE PARTITE**  
Totale

**SPESA PER TRASPORTO E GESTIONE DEL CONTATORE**  
Totale

**SPESA PER IL DISPACCIAMENTO**  
Totale

**IMPOSTE**  
Totale

**IVA**  
Totale

allianza luce & gas | Sede legale: Via Villanova 29/7, 40055 - Villanova di Castenaso (BO) | Capitale Sociale € 5.000.000,00 i.a.  
Iscrizione Reg. Imp. BO - 515162 - C.F. e P.I. 03386091205 | Società soggetta all'attività di direzione e coordinamento di Coop Alleanza 3.0 Società Cooperativa  
Uffici: Via Trattati Comunitari Europei 1957-2007 n.13 - 40127 Bologna (BO) | pag 1

Alleanza luce & gas S.p.A.  
Società soggetta alla Direzione e Coordinamento di Coop Alleanza 3.0 Società Cooperativa, Castenaso (BO)  
C.F. e P.IVA 03386091205 • R.E.A. di Bologna - 515162

Sede Legale  
Via Villanova, n. 29/7 - 40055  
Villanova di Castenaso (BO)

Uffici  
Via Trattati Comunitari Europei 1957-2007, n. 13  
40127 Bologna (BO)

accendilucegas.it

2

- 9 BONUS SOCIALE.** Le informazioni relative al servizio e la data entro la quale effettuare la richiesta di rinnovo.
- 10 RATEIZZAZIONE.** Se la bolletta è rateizzabile ai sensi dell'art.7 delle Condizioni generali per la fornitura di energia elettrica e gas, è evidenziata la possibilità di chiedere la rateizzazione e in che modo ed entro quale termine la richiesta può essere presentata.
- 11 LETTURE E CONSUMI ENERGIA ELETTRICA.** Sono indicati tutti i dati registrati dal contatore che possono essere letti dal distributore (letture rilevate), comunicati dal cliente (autoletture) o stimati (letture stimate). Per la luce è indicata la differenziazione per fasce orarie. Sono inoltre indicati i consumi di energia ottenuti come differenza tra i dati di due letture successive. I consumi fatturati possono comprendere sia i consumi rilevati sia i consumi stimati.
- 12 POTENZA MASSIMA PRELEVATA.** Questa voce comunica il livello massimo della potenza effettivamente prelevato in ciascun mese, come rilevato dal contatore del cliente. Tale informazione può consentire al cliente di compiere scelte più consapevoli ed informate sul livello di potenza contrattualmente impegnata ottimale.
- 13 DETTAGLI SUL CALCOLO DELLE IMPOSTE ENERGIA ELETTRICA.** In questa sezione si trova l'aliquota delle imposte previste dalla normativa fiscale, gli importi a cui l'aliquota è applicata e le cifre dovute. Con la bolletta dell'energia elettrica si pagano le accise.
- 14 CANONE DI ABBONAMENTO ALLA TELEVISIONE PER USO PRIVATO.** Questa voce è presente solo nelle bollette in cui viene addebitata una quota del canone di abbonamento alla televisione dovuto per l'anno in corso.

BOLLETTA PER LA FORNITURA DI ENERGIA ELETTRICA E GAS NATURALE  
NEL MERCATO LIBERO

Fattura n. \_\_\_\_\_

---

**BONUS SOCIALE ENERGIA ELETTRICA**

La sua fornitura è ammessa alla compensazione della spesa per la fornitura di energia elettrica ai sensi del decreto 28 dicembre 2007 (cosiddetto Bonus sociale elettrico). La richiesta di rinnovo deve essere effettuata entro il 31/07/2018.

La informiamo, infine, che in questa fattura l'importo totale in detrazione relativo alla compensazione per disagio economico e/o fisico per la fornitura di energia elettrica è di € 840.

---

**RATEIZZAZIONE**

Puoi richiedere la rateizzazione di questa fattura entro il 06/05/2018. Per ulteriori informazioni contatta il nostro Servizio Clienti.

---

**LETTURE E CONSUMI ENERGIA ELETTRICA**

LETTURE	TIPO LETTURA	DATA LETTURA	LETTERA F1	LETTERA F2	LETTERA F3	CONSUMO F1	CONSUMO F2	CONSUMO F3
Lettera precedente	Effettiva	31/07/2021	1.475	1.953	1.903	-	-	-
Lettera intermedia	Effettiva	31/08/2021	3.468	1.602	1.976	12	44	72
Lettera attuale	Effettiva	30/09/2021	1.517	1.646	2.039	49	48	62

---

**POTENZA MASSIMA PRELEVATA**

DATA INIZIO PERIODO	DATA FINE PERIODO	POTENZA MASSIMA PRELEVATA (KW)	FASCIA
01/08/2021	31/08/2021	2	2
01/09/2021	30/09/2021	1	1

---

**DETTAGLI SUL CALCOLO DELLE IMPOSTE ENERGIA ELETTRICA**

ACCISE	PERIODO DI RIFERIMENTO	TIPO CONSUMO	UNITA' DI MISURA	CORRESPETTIVI UNITARI	QUANTITA'	TOTALE EURO	IVA
Scaglione fino a 1.800 kWh/anno	01/08/2021 - 31/08/2021	Effettivo	€/kWh	0,00000000	153,00	€ 0,00	10%
Scaglione oltre 1.800 e fino a 2.540 kWh/anno	01/08/2021 - 31/08/2021	Effettivo	€/kWh	0,02270000	20,99	€ 0,48	10%
Scaglione fino a 1.800 kWh/anno	01/09/2021 - 30/09/2021	Effettivo	€/kWh	0,00000000	146,00	€ 0,00	10%
Scaglione oltre 1.800 e fino a 2.540 kWh/anno	01/09/2021 - 30/09/2021	Effettivo	€/kWh	0,02270000	6,69	€ 0,50	10%
<b>TOTALE IMPOSTE</b>						<b>€ 0,98</b>	

---

**CANONE DI ABBONAMENTO ALLA TELEVISIONE PER USO PRIVATO**

TIPOLOGIA	ANNO	DESCRIZIONE	MESE INIZIO RATE	MESE FINE RATE	IMPORTO
Addebito	2021	Canone TV	Settembre	Settembre	€ 9,00
Addebito	2021	Canone TV	Ottobre	Ottobre	€ 9,00

---

**RIEPILOGO IVA DEL DOCUMENTO**

IVA 10% su imponibile €13,20 €	€ 1,32
<b>TOTALE IVA</b>	<b>€ 1,32</b>

---

**RIEPILOGO IVA CANONE DI ABBONAMENTO ALLA TELEVISIONE PER USO PRIVATO**

IVA 0% su imponibile €0,00 €	€ 0,00
<b>TOTALE IVA</b>	<b>€ 0,00</b>

---

**SPESA ALTRE PARTITE**

DESCRIZIONE VOCE	TOTALE EURO	IVA
Penale di mora	€ 0,53	0%
Penale di mora	€ 0,53	0%
Penale di mora	€ 0,59	0%
Penale di mora	€ 0,50	0%

---

**alleanza luce & gas**

Sede legale: Via Villanova 29/7, 40095 - Villanova di Castenaso - (BO)  
 Iscrizione Reg. Imp. BO - 524364 - C.F. e P.I. 03386992005  
 Uffici: Via Trattati Comunitari Europei 1957-2007 n.13 - 40127 Bologna (BO)

Capitale Sociale € 5.000.000,00 i.a.  
 Società soggetta all'attività di direzione e coordinamento di Coop Alleanza 3.0 Società Cooperativa

pag. 2

BOLLETTA PER LA FORNITURA DI ENERGIA ELETTRICA E GAS NATURALE  
NEL MERCATO LIBERO

Fattura n. \_\_\_\_\_

---

**LUCE - LA TUA SPESA ENERGETICA ANNUALE**

---

**SPESA E PREVISIONI PER LE TUE BOLLETTE FUTURE**

BIMESTRE	COSTO
Febbraio - Marzo	€ 89,77
Aprile - Maggio	€ 77,37
Giugno - Luglio	€ 73,81
Agosto - Settembre	€ 69,04
Ottobre - Novembre	€ 54,11
Dicembre - Gennaio	€ 66,10
<b>TOTALE</b>	<b>€ 430,80</b>

La spesa riferita al bimestre attuale o a quelli precedenti potrebbe variare in presenza di successivi cambi di tariffe, a seguito di variazioni, ipotesi variazioni contemporaneamente aggiornati.

■ CONSUMI SOSTENUTI ■ PREVISIONI DI SPESA

**CONSUMI EFFETTUATI E PREVISIONI**

Mese	Consumi Fatturati (kWh)	Consumi Previsti (kWh)
FEB/MAR	~750	-
APR/MAG	~650	-
GIU/LUG	~650	-
AGO/SET	~650	-
OTT/NOV	~400	-
DEC/GEN	-	~450

■ CONSUMI FATTURATI ■ CONSUMI PREVISTI

---

Si sottolinea che le ipotesi di stima hanno valore meramente statistico e aiutano il cliente a prevedere la propria spesa energetica. Si ricorda, pertanto, che la stima sui costi è ottenuta da una previsione di prezzi di mercato da parte di Alleanza Luce&Gas che potrebbe non coincidere con i prezzi reali, aggiornati trimestralmente dall'Autorità Regolazione Energia Reti e Ambiente. Allo stesso modo, il calcolo dei consumi fatturati in acconto e la stima sui consumi futuri sono dati previsionali: gli stessi potranno variare in base ai dati reali inviati dai distributori e in base ai consumi effettivi dell'utente. Il dato non tiene conto dei costi di gestione Accendi luce & gas. A tal proposito si sottolinea che le ipotesi di stima hanno valore meramente statistico e aiutano il cliente a prevedere la propria spesa energetica.

**alleanza luce & gas**

Sede legale: Via Villanova 29/7, 40095 - Villanova di Castenaso - (BO)  
 Iscrizione Reg. Imp. BO - 524364 - C.F. e P.I. 03386992005  
 Uffici: Via Trattati Comunitari Europei 1957-2007 n.13 - 40127 Bologna (BO)

Capitale Sociale € 5.000.000,00 i.a.  
 Società soggetta all'attività di direzione e coordinamento di Coop Alleanza 3.0 Società Cooperativa

pag. 4

- 15 RIEPILOGO IVA DEL DOCUMENTO.** Riporta tutte le voci soggette a IVA e la relativa aliquota applicata, suddivisa anche in base allo scaglione di appartenenza.
- 16 RIEPILOGO IVA CANONE DI ABBONAMENTO ALLA TELEVISIONE PER USO PRIVATO.** Questa voce è presente solo nelle bollette in cui viene addebitata una quota del canone di abbonamento alla televisione dovuto per l'anno in corso.
- 17 SPESA ALTRE PARTITE.** Questa voce è presente solo se nella bolletta sono accreditati o addebitati importi diversi da quelli compresi nelle altre voci di spesa indicate nel riepilogo.
- 18 SPESA E PREVISIONI PER LE TUE BOLLETTE FUTURE.** In questa tabella è riportato il costo del bimestre per la fornitura di energia elettrica. In presenza di eventuali conguagli, i valori riferiti ai bimestri precedenti sono aggiornati in automatico. Si sottolinea che le ipotesi di stima hanno valore meramente statistico e aiutano il cliente a prevedere la propria spesa energetica. Si ricorda, pertanto, che la stima sui costi è ottenuta da una previsione di prezzi di mercato relativi alle componenti obbligatorie da parte di Accedi luce & gas che potrebbe non coincidere con i prezzi reali, aggiornati trimestralmente dall'Autorità di regolazione per Energia Reti e Ambiente e tiene conto del consumo annuo dichiarato dal cliente in fase di sottoscrizione della proposta di fornitura. Allo stesso modo, il calcolo dei consumi fatturati in acconto e la stima sui consumi futuri sono dati previsionali: gli stessi potranno variare in base ai dati reali inviati dai distributori e in base ai consumi effettivi dell'utente.
- 19 CONSUMI EFFETTUATI E PREVISIONI.** I grafici illustrano l'andamento annuo dei consumi fatturati e una previsione dei consumi futuri. I dati sono previsionali: potranno variare in base ai consumi effettivi comunicati periodicamente.

**20 DATI IDENTIFICATIVI DEL PUNTO.** Sono i dati che contraddistinguono il punto fisico in cui avviene la fornitura di energia elettrica e di gas naturale, identificano la tua utenza e ci permettono di gestire più velocemente le tue eventuali richieste di assistenza. Comprendono l'**indirizzo di fornitura** (luogo fisico in cui è consegnata l'energia elettrica), il codice **POD** (punto fisico in cui l'energia elettrica viene consegnata dal venditore e prelevata dal cliente; il codice resta lo stesso anche se si cambia venditore) e **data di attivazione della fornitura** (data da cui decorre la fornitura alle condizioni previste dal contratto. Generalmente non corrisponde alla data di firma del contratto, ma a quella di primo avvio della fornitura. Può riferirsi anche alla data da cui decorre un subentro o la voltura).

**21 CARATTERISTICHE TECNICHE.** Le informazioni che riguardano la tua fornitura e che influiscono sulle tariffe applicate.

**INFORMAZIONI RELATIVE ALLA LUCE.**

- **Potenza disponibile.** La potenza massima prelevabile al di sopra della quale potrebbe interrompersi l'erogazione dell'energia a causa dello "scatto" automatico del contatore. Per contratti con potenza fino a 30 kW, senza misura della potenza massima prelevata nel mese, la potenza disponibile corrisponde alla potenza impegnata aumentata almeno del 10%.
- **Potenza impegnata.** Livello di potenza indicato nei contratti e reso disponibile dal venditore (tecnicamente: potenza contrattualmente impegnata). È definita al momento della conclusione del contratto in base al tipo (e al numero) di apparecchi elettrici normalmente utilizzati. Per la maggior parte delle abitazioni, e quindi dei clienti domestici, la potenza impegnata è 3 kW. Nella bolletta la potenza impegnata e la potenza disponibile sono espresse in kW.
- **Tipologia di cliente.** Domestico residente/non residente: sono definite "domestiche" le utenze intestate a una persona fisica, che utilizzano l'elettricità per alimentare un'abitazione e i locali annessi o pertinenti all'abitazione. La distinzione tra residenti e non residenti, effettuata in base alla residenza anagrafica del titolare del contratto di fornitura, è rilevante per l'applicazione di alcuni corrispettivi e importi della bolletta (in particolare per la parte relativa alla Spesa per il trasporto e la gestione del contatore, alla Spesa per oneri di sistema e per le Imposte).
- **Tensione di alimentazione.** I clienti domestici sono allacciati alla rete a Bassa Tensione e hanno una tensione nominale di alimentazione di 220 Volt (monofase) o 380 Volt (trifase). Nella maggior parte dei casi le forniture domestiche sono a 220 Volt.

**22 CONSUMO ANNUO ENERGIA ELETTRICA.** Si riferisce a 12 mesi di fornitura. Si ricava in base alle informazioni sui consumi precedenti. Se queste informazioni non sono disponibili viene fornita una stima. Nel caso di nuove attivazioni è indicato il "consumo da inizio fornitura", fino a quando, trascorsi 12 mesi, è disponibile il dato effettivo.


**23 POTENZA PRELEVATA MASSIMA DEGLI ULTIMI 12 MESI.** Il grafico rappresenta i livelli di potenza effettivamente prelevati negli ultimi 12 mesi, suddiviso per ciascun mese, come rilevato dal contatore del cliente.

**24 INFORMAZIONI CONTRATTO.** Nome dato all'offerta commerciale nel libero mercato, scelta dal cliente e applicata al contratto.

- **CODICE OFFERTA:** è il codice alfanumerico identificativo dell'offerta commerciale.

**25 SPAZIO RISERVATO ALLE COMUNICAZIONI DI ARERA.** Spazio dedicato ad eventuali comunicazioni di ARERA destinate ai clienti finali.

**26 ALTRE INFORMAZIONI UTILI.** In tale sezione vengono riportate altre informazioni relative alla bolletta, anche in relazione a comunicazioni dell'Arera verso i clienti finali.



BOLLETTA PER LA FORNITURA DI ENERGIA ELETTRICA NEL MERCATO LIBERO  
Fattura n.

---

**DATI IDENTIFICATIVI DEL PUNTO**

**20** Indirizzo di fornitura  
POD  
Data di attivazione della fornitura 01/05/2018

---

**CARATTERISTICHE TECNICHE**

**21** Potenza disponibile 4,9 kW  
Potenza impegnata 4,5 kW  
Tipologia contratto Utente domestica - non Residente  
Deposito cauzionale 15,25  
Tensione di alimentazione 220 V

---

**CONSUMO ANNUO**

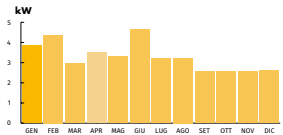
**22** Consumo annuo rilevato (autoletture dal 01/01/2022 al 31/12/2022): 1.980 kWh  
Dettaglio per fasce: F1 515 kWh - F2 699 kWh - F3 764 kWh

---

**POTENZA PRELEVATA MASSIMA DEGLI ULTIMI 12 MESI**

**23**

F1 dal lunedì al venerdì 8:00 alle 19:00.  
F2 dal lunedì al venerdì dalle 7:00 alle 8:00 / dalle 19:00 alle 23:00. Il sabato dalle 7:00 alle 23:00.  
F3 dal lunedì al sabato dalle 8:00 alle 7:00 / dalle 23:00 alle 24:00.  
La domenica e i festivi tutte le ore della giornata.




---

**INFORMAZIONI CONTRATTO**

**24** Il contratto sottoscritto ha durata indeterminata.  
Per la fornitura di energia elettrica, l'offerta attualmente in vigore è Placet luce prezzo fisso, codice offerta FID\_EE\_002207  
Per scoprire se ci sono altre offerte più adatte alle tue esigenze, per conoscere meglio le tue abitudini di consumo, i tuoi consumi storici e per confrontare il tuo consumo nello stesso periodo degli anni precedenti e per ricevere informazioni o conoscere i tuoi diritti, consulta [www.arera.it/consumatori](http://www.arera.it/consumatori).

---

**SPAZIO RISERVATO ALLE COMUNICAZIONI DI ARERA**

**25** Gentile Cliente,  
• **Bonus sociale elettrico e gas per disagio economico**  
Per ottenere il bonus sociale elettrico e gas è necessario presentare ogni anno la Dichiarazione Sostitutiva Unica (DSU) e ottenere un'attestazione ISEE (<http://www.isee.it/informazioni/corriere/come-completare-il-isee-ai-clienti-domestici-il-passo>) entro la soglia prevista dalla normativa, pari per l'anno 2023 a € 15.000 (€ 20.000 per i nuclei familiari con almeno 4 figli a carico). Per maggiori informazioni contatta il Numero Verde 800.166654 o visita il sito [http://www.arera.it/isee/bonus\\_sociale.htm](http://www.arera.it/isee/bonus_sociale.htm)  
• **DELIBERA 223/2021/R/COM**

---

**ALTRE INFORMAZIONI UTILI**

**26** **FATTURAZIONE ELETTRONICA**  
La informiamo che il numero fattura elettronica del presente documento valida ai fini fiscali è BOL202300004907  
**ONERI DI SISTEMA: MISURE URGENTI PER IL CONTENIMENTO DEI COSTI DELL'ENERGIA ELETTRICA E DEL GAS NATURALE**  
Gli oneri di sistema della presente bolletta sono "importi rideterminati a seguito di intervento del Governo e del Parlamento". Ove la sezione dedicata non fosse presente gli importi risultano pari a zero.  
**RIFORMA DELLE TARIFFE DI RETE E DEGLI ONERI DI SISTEMA PER I CLIENTI ELETTRICI**  
L'Autorità per l'energia elettrica il gas e il sistema idrico, con Delibera 762/2016/R/vel del 22/12/2016 ha attuato quanto disposto dalla deliberazione 582/2015/R/vel in merito al secondo step della graduale riforma delle tariffe applicate ai clienti domestici di energia elettrica, definendo le strutture tariffarie applicabili a decorrere dal 1° gennaio 2017 ai seguenti operatori delle misure introdotte per facilitare i clienti domestici nella ricerca del livello ottimale di potenza contrattualmente impegnata. In pillole, ecco le principali novità.  
• Si abolisce la progressività, ossia il meccanismo che fa pagare di più il kWh a chi ha consumi maggiori e di meno a chi ha consumi bassi.  
• I costi di rete (costi di trasmissione, distribuzione e misura dell'energia elettrica) vengono spostati sulla parte fissa, cioè saranno pagati per punto di prelievo e per potenza impegnata, anziché per kWh consumato.

---

**alleanza luce & gas**

Sede legale: Via Villanova 29/7, 40055 - Villanova di Castenaso (BO)  
Iscrizione Reg. Imp. BO - 515162 - C.F. e P.I. 03386091205  
Uffici Via Trattati Comunitari Europei 1957-2007 n.13 - 40127 Bologna (BO)


Capitale Sociale € 5.000.000,00 in  
Società soggetta all'attività di direzione e coordinamento  
di Coop Alleanza 3.0 Società Cooperativa

pag. 5

**27 DETTAGLIO CONSUMI DEGLI ULTIMI 12 MESI.** I grafici rappresentano consumi degli ultimi 12 mesi, suddivisi per fornitura. Nel grafico relativo alla fornitura di energia elettrica la potenza impegnata e il livello massimo della potenza prelevata sono espresse in kW e suddivisi per fasce di consumo; tali informazioni consentono al cliente di compiere scelte più consapevoli ed informate sul livello di potenza contrattualmente impegnata ottimale.

**28 MIX ENERGETICO.** Tabelle informative relative alla produzione dell'energia elettrica rivenduta ai clienti serviti da Accendi luce & gas e dell'energia elettrica complessivamente venduta in Italia (mix medio nazionale). Ogni tabella indica la quota percentuale di energia elettrica prodotta dalle diverse fonti, classificate in fonti rinnovabili, carbone, gas naturale, prodotto petrolifero, nucleare, altre fonti. Questa sezione è inserita nella bolletta con frequenza almeno quadrimestrale.

**29 STANDARD MINIMI DI QUALITÀ DEL SERVIZIO DI VENDITA:** Sono gli standard specifici e generali di qualità che le società di vendita sono tenute a rispettare secondo quanto disposto dalla delibera 413/2016/R/Com s.s.m.i



**28** BOLLETTA PER LA FORNITURA DI ENERGIA ELETTRICA NEL MERCATO LIBERO

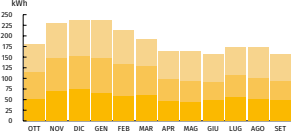
Fattura n. \_\_\_\_\_

---

**DETTAGLIO CONSUMI DEGLI ULTIMI 12 MESI**

Consumi delle relative fasce

- F1 dal lunedì al venerdì dalle 8:00 alle 19:00.
- F2 dal lunedì al venerdì dalle 7:00 alle 8:00 / dalle 19:00 alle 23:00. Il sabato dalle 7:00 alle 23:00.
- F3 dal lunedì al sabato dalle 0:00 alle 7:00 / dalle 23:00 alle 24:00. La domenica e i festivi tutte le ore della giornata.



**MIX ENERGETICO**

Al sensi del Decreto del Ministero dello Sviluppo Economico del 31 Luglio 2009, si comunicano le informazioni sulla composizione del mix energetico medio utilizzato per la produzione dell'energia elettrica immessa nel sistema elettrico italiano negli anni 2019 e 2020, come pubblicata dal Gestore dei Servizi Energetici (GSE). Vengono altresì comunicati i dati relativi all'energia elettrica venduta da Alleanza luce&gas S.p.A.

In caso di adesione all'Opzione 100%. Vedete Fonti Rinnovabili, il cliente riceve esclusivamente energia elettrica proveniente da fonti rinnovabili.

FONTI PRIMARIE UTILIZZATE	COMPOSIZIONE DEL MIX ENERGETICO UTILIZZATO PER LA PRODUZIONE DELL'ENERGIA ELETTRICA IMMESSA NEL SISTEMA ELETTRICO NEI DUE ANNI PRECEDENTI			
	2020**	2019*	2020**	2019*
FONTE	9,96%	14,71%	45,04%	41,74%
RINNOVABILI				
CARBONE	10,27%	11,54%	6,34%	7,91%
GAS NATURALE	69,75%	63,45%	42,28%	43,20%
PRODOTTI PETROLIFERI	0,77%	0,73%	0,48%	0,50%
NUCLEARE	4,93%	5,01%	3,27%	3,59%
ALTRE FONTI	4,34%	4,56%	2,64%	3,10%

\* dati consuntivi  
\*\* dati pre-consuntivi

---

**STANDARD MINIMI DI QUALITÀ DEL SERVIZIO DI VENDITA**

Gentile Cliente, di seguito vengono riportati gli standard specifici e generali di qualità per il servizio di vendita del gas e dell'energia elettrica di cui Allegato A alla deliberazione 21 luglio 2016, 413/2016/R/Com (con come integrato dalla deliberazione 795/2016/R/Com)

**STANDARD DI QUALITÀ COMMERCIALE**

TIPO DI PRESTAZIONE	TEMPO MASSIMO PER L'ESECUZIONE DELLA PRESTAZIONE	TIPO DI PRESTAZIONE	PERCENTUALE MINIMA
Rettifica di fatturazione	30 giorni solari	Risposta a richieste di informazioni scritte entro	95%
Risposta motivata ai reclami scritti	30 giorni solari		
Rettifica doppia fatturazione	20 giorni solari		

---

- In caso di mancato rispetto degli standard specifici di qualità riportati in Tabella, Alleanza luce&gas, in occasione della prima fatturazione utile e con le modalità previste dalla medesima Autorità per l'Energia Elettrica, il Gas ed il Sistema Idrico, corrisponde al Cliente un indennizzo automatico base pari a 25 Euro qualora l'esecuzione della prestazione da parte dell'esercente avvenga entro un tempo doppio rispetto allo standard previsto.
- In caso di esecuzione della prestazione da parte dell'esercente oltre un tempo doppio rispetto allo standard previsto, l'indennizzo automatico dovuto è pari a 50 Euro.
- In caso di esecuzione della prestazione da parte dell'esercente oltre un tempo triplo rispetto allo standard previsto l'indennizzo automatico dovuto è pari a 75 Euro.
- Nel caso in cui Alleanza luce&gas abbia sospeso la fornitura per morosità o, esclusivamente per la fornitura di energia elettrica, abbia effettuato una riduzione di potenza, nonostante il mancato invio della comunicazione di costituzione in mora a mezzo raccomandata, il Cliente riceverà un indennizzo automatico pari a 30 Euro.
- Nel caso in cui Alleanza luce&gas abbia sospeso la fornitura per morosità o, esclusivamente per la fornitura di energia elettrica, abbia effettuato una riduzione di potenza, nonostante, alternativamente:
  1. il mancato rispetto del termine ultimo entro cui il Cliente è tenuto a provvedere al pagamento;
  2. il mancato rispetto del termine massimo tra la data di emissione della comunicazione di costituzione in mora e la data di consegna al vettore postale qualora Alleanza luce&gas non sia in grado di documentare la data di invio;
  3. il mancato rispetto del termine minimo tra la data di scadenza del termine ultimo di pagamento e la data di richiesta all'impresa distributrice per la sospensione della fornitura

**STANDARD GENERALI DI QUALITÀ COMMERCIALE**

---

**alleanza luce & gas**

Sede legale: Via Villanova 29/71, 40055 - Villanova di Castenaso (BO)  
 Iscrizione Reg. Imp. BO - 524364 - C.F. e P.I. 03386091205  
 Uffici: Via Trattati Comunitari Europei 1957-2007 n.13 - 40127 Bologna (BO)

Capitale Sociale € 5.000.000,00 i.r.  
 Società soggetta all'attività di direzione e coordinamento di Coop Alleanza 3.0 Società Cooperativa

pag. 7

Alleanza luce & gas S.p.A.  
Società soggetta alla Direzione e Coordinamento di Coop Alleanza 3.0 Società Cooperativa, Castenaso (BO)  
C.F. e P.IVA 03386091205 • R.E.A. di Bologna - 515162

Sede Legale  
Via Villanova, n. 29/7 - 40055  
Villanova di Castenaso (BO)

Uffici  
Via Trattati Comunitari Europei 1957-2007, n. 13  
40127 Bologna (BO)

accendilucegas.it

5

**30 SPESA PER L'ENERGIA ELETTRICA:** comprende gli importi fatturati relativamente alle diverse attività svolte dal venditore.

- **QUOTA FISSA:** parte del prezzo, espressa in euro/anno, che si paga per avere un punto di consegna attivo, anche in assenza di consumo e qualunque sia la potenza impegnata. Il costo annuo viene applicato in bolletta in quote mensili o giornaliere.
- **Corrispettivo di Commercializzazione:** spesa di vendita per svolgere le attività di gestione commerciale dei clienti, calcolata in quota fissa (euro/anno), anche in assenza di consumo e qualunque sia la potenza impegnata. Il prezzo annuo viene applicato in bolletta in quote mensili o giornaliere.
- **QUOTA ENERGIA:** Comprende tutti gli importi, riferiti alla materia prima, da pagare in proporzione al consumo. È espressa in euro/Kwh.

- **Materia Prima Energia:** componente che corrisponde al prezzo di vendita dell'energia elettrica ai clienti finali. Si applica all'energia consumata (euro/kWh). Il prezzo del prodotto ALG Placet Fissa Luce sarà uguale per 12 mesi dall'attivazione del contratto. Il prezzo della materia prima varia a seconda della fascia oraria in cui viene consumata l'energia.
- **Perdite di rete materia prima energia:** costo dell'energia che non arriva in modo utile al punto di consegna, in quanto viene dissipata sotto forma di calore nel passaggio attraverso la rete di trasmissione. La quantità (espressa in percentuale del consumo) è definita e aggiornata con cadenza triennale da ARERA. Nel 2021, per i clienti in bassa tensione è pari al 10,2% del consumo.

**31 SPESA PER IL DISPACCIAMENTO.** Costo per il servizio che garantisce in ogni istante l'equilibrio tra la domanda e l'offerta di energia elettrica. È composta da una quota fissa (euro/anno o euro/mese) ed una quota energia (euro/kwh).

- **QUOTA FISSA:** parte dei corrispettivi di dispacciamento, espressa in euro/anno, che si applica per avere un punto di consegna attivo, anche in assenza di consumo. Il prezzo annuo viene applicato in bolletta in quote mensili o giornaliere.
- **DISPbt:** componente di dispacciamento, espressa in euro/anno, a restituzione del differenziale relativo all'attività di commercializzazione.
- **Corrispettivo art. 15.2 Delibera 107/09. Servizio Aggregazione Misure:** è la componente definita da ARERA all'art. 15 del TIS a copertura del costo del servizio di aggregazione delle misure, necessario per la determinazione dell'energia immessa e prelevata da ciascun utente del dispacciamento. È espressa in €/pod/gg e viene fatturata in quote giornaliere.
- **QUOTA ENERGIA:** comprende tutti gli importi, riferiti alla materia prima, da pagare in proporzione al consumo. È espressa in euro/kwh.
- **Componenti di dispacciamento del mercato libero:** Spesa espressa in €/kwh riferita alle diverse componenti del dispacciamento calcolate a consumo tra cui il corrispettivo di capacità determinato ai sensi del comma 34.8bis del TIV tenendo conto delle perdite di rete. Tali componenti seguiranno gli aggiornamenti periodici eventualmente effettuati dall'Arera e da Terna durante il periodo di validità dell'offerta sottoscritta, sia in relazione agli importi che alle tempistiche di applicazione (per maggiori informazioni [www.arera.it](http://www.arera.it)).
- **Perdite di rete dispacciamento:** Importo relativo alle perdite di rete calcolate sul corrispettivo di dispacciamento e attualmente pari al 10,2% di tale quota.

**32 SPESA PER IL TRASPORTO E GESTIONE DEL CONTATORE.** Comprende gli importi fatturati per remunerare le diverse attività del distributore che consentono di consegnare ai clienti finali l'energia elettrica da loro consumata. È divisa in una quota fissa (euro/anno), una quota potenza (euro/kw/ anno) ed una quota energia (euro/kWh).

- **QUOTA FISSA:** parte del prezzo, espressa in euro/anno, che si paga per avere un punto di consegna attivo, anche in assenza di consumo e qualunque sia la potenza impegnata. Il costo annuo viene applicato in bolletta in quote mensili o giornaliere.

PERIODO DI RIFERIMENTO		TIPO CONSUMO	UNITÀ DI MISURA	CORRISPETTIVI UNITARI	QUANTITÀ	TOTALE EURO	IVA
<b>DETTAGLIO DEGLI IMPORTI FATTURATI RELATIVI ALLA FORNITURA DI ENERGIA ELETTRICA</b>							
<b>SPESA PER L'ENERGIA ELETTRICA</b>							
<b>QUOTA FISSA</b>							
Corrispettivo di commercializzazione		01/08/2021 - 31/08/2021	Effettivo	€/cliente/mese	7,3333304	1,00	7,33 10%
Corrispettivo di commercializzazione		01/09/2021 - 30/09/2021	Effettivo	€/cliente/mese	7,3333304	1,00	7,33 10%
<b>QUOTA ENERGIA</b>							
Materia prima energia Fascia F1		01/08/2021 - 31/08/2021	Effettivo	€/kWh	0,07600000	10,25	0,78 10%
Materia prima energia Fascia F2-F3		01/08/2021 - 31/08/2021	Effettivo	€/kWh	0,09900000	23,39	1,61 10%
Materia prima energia Fascia F1		01/09/2021 - 30/09/2021	Stimato	€/kWh	0,07600000	10,76	1,27 10%
Materia prima energia Fascia F2-F3		01/09/2021 - 30/09/2021	Stimato	€/kWh	0,09900000	25,54	2,25 10%
Perdite di rete materia prima energia		01/08/2021 - 31/08/2021	Effettivo	€/kWh	0,07600000	1,04	0,08 10%
Perdite di rete materia prima energia		01/08/2021 - 31/08/2021	Stimato	€/kWh	0,09900000	2,38	0,16 10%
Perdite di rete materia prima energia		01/09/2021 - 30/09/2021	Effettivo	€/kWh	0,07600000	1,71	0,13 10%
Perdite di rete materia prima energia		01/09/2021 - 30/09/2021	Stimato	€/kWh	0,09900000	3,31	0,23 10%
<b>(A) TOTALE SPESA PER L'ENERGIA ELETTRICA</b>						<b>€ 21,97</b>	
<b>SPESA PER IL DISPACCIAMENTO</b>							
<b>QUOTA FISSA</b>							
DISPbt		01/08/2021 - 31/08/2021	Effettivo	€/cliente/mese	-1,60279160	1,00	-1,60 10%
DISPbt		01/09/2021 - 30/09/2021	Effettivo	€/cliente/mese	-1,60279160	1,00	-1,60 10%
Corrispettivo art. 15.2 Delibera 107/09. Servizio Aggregazione Misure		01/08/2021 - 31/08/2021	Effettivo	€/cliente/mese	0,00700000	1,00	0,01 10%
Corrispettivo art. 15.2 Delibera 107/09. Servizio Aggregazione Misure		01/09/2021 - 30/09/2021	Effettivo	€/cliente/mese	0,00700000	1,00	0,01 10%
<b>QUOTA ENERGIA</b>							
Componenti di dispacciamento del mercato libero		01/08/2021 - 31/08/2021	Effettivo	€/kWh	0,01151400	33,64	0,39 10%
Componenti di dispacciamento del mercato libero		01/09/2021 - 30/09/2021	Stimato	€/kWh	0,01151400	49,31	0,57 10%
Perdite di rete dispacciamento		01/08/2021 - 31/08/2021	Effettivo	€/kWh	0,01151400	3,43	0,04 10%
Perdite di rete dispacciamento		01/09/2021 - 30/09/2021	Stimato	€/kWh	0,01151400	5,03	0,06 10%
<b>(B) TOTALE SPESA PER IL DISPACCIAMENTO</b>						<b>€ -2,12</b>	
<b>SPESA PER IL TRASPORTO E GESTIONE DEL CONTATORE</b>							
<b>QUOTA FISSA</b>							
Corrispettivo		01/08/2021 - 31/08/2021	Effettivo	€/cliente/mese	1,70999993	1,00	1,71 10%
Corrispettivo		01/09/2021 - 30/09/2021	Effettivo	€/cliente/mese	1,70999993	1,00	1,71 10%
<b>QUOTA POTENZA</b>							
Corrispettivo		01/08/2021 - 31/08/2021	Effettivo	€/kW/mese	1,76999993	3,00 mesi 1	5,31 10%
Corrispettivo		01/09/2021 - 30/09/2021	Effettivo	€/kW/mese	1,76999993	3,00 mesi 1	5,31 10%
<b>QUOTA ENERGIA</b>							
Corrispettivo		01/08/2021 - 31/08/2021	Effettivo	€/kWh	0,00889000	33,64	0,30 10%
Corrispettivo		01/09/2021 - 30/09/2021	Stimato	€/kWh	0,00889000	49,31	0,44 10%
<b>(C) TOTALE SPESA TRASPORTO E GESTIONE DEL CONTATORE</b>						<b>€ 14,78</b>	
<b>SPESA PER ONERI DI SISTEMA</b>							
<b>QUOTA FISSA</b>							
Corrispettivo		01/08/2021 - 31/08/2021	Effettivo	€/cliente/mese	6,07079976	1,00	6,07 10%
Corrispettivo		01/09/2021 - 30/09/2021	Effettivo	€/cliente/mese	6,07079976	1,00	6,07 10%
<b>QUOTA ENERGIA</b>							
Scaglione fino a 1.800 kWh/anno		01/08/2021 - 31/08/2021	Effettivo	€/kWh	0,02439300	33,64	0,82 10%
Scaglione fino a 1.800 kWh/anno		01/09/2021 - 30/09/2021	Stimato	€/kWh	0,02439300	49,31	1,20 10%
<b>(D) TOTALE SPESA PER ONERI DI SISTEMA</b>						<b>€ 14,16</b>	
<b>IMPOSTE</b>							
Scaglione fino a 1.800 kWh/anno		01/08/2021 - 31/08/2021	Effettivo	€/kWh	0,02270000	33,64	0,76 10%
Scaglione fino a 1.800 kWh/anno		01/09/2021 - 30/09/2021	Stimato	€/kWh	0,02270000	49,31	1,12 10%
<b>(E) TOTALE IMPOSTE</b>						<b>€ 1,88</b>	
<b>(A+B+C+D+E) TOTALE NETTO IVA</b>						<b>€ 49,87</b>	
<b>IVA</b>							
IVA 10% su imponibile di € 49,87							€ 4,99 10%
<b>(F) TOTALE IVA</b>						<b>€ 4,99</b>	
<b>(A+B+C+D+E+F) TOTALE FORNITURA ENERGIA ELETTRICA</b>						<b>€ 54,86</b>	

alléanza luce & gas Sede legale: Via Villanova 29/7, 40055 - Villanova di Castenaso (BO) Capitale Sociale € 5.000.000,00 I.u.  
Iscrizione Reg. Imp. BO - 515162 - C.F. e P.I. 03386091205 Società soggetta all'attività di direzione e coordinamento  
Ufficio: Via Trattati Comunitari Europei 1957-2007 n.13 - 40127 Bologna (BO) di Coop Alléanza 3.0 Società Cooperativa

- **Corrispettivo:** componente tariffaria, espressa in centesimi di euro/punto di prelievo per anno, a copertura dei costi relativi all'erogazione dei servizi di trasmissione, di distribuzione e di misura dell'energia elettrica, che viene trasferita dal venditore al distributore.
- **QUOTA POTENZA:** l'importo da pagare in proporzione alla potenza impegnata, anche in assenza di consumo di energia. Si paga in euro/KW/mese. Il prezzo annuo viene applicato in bolletta in quote mensili o giornaliere.
- **Corrispettivo:** componente della spesa per il trasporto e la gestione del contatore destinata in parte a coprire gli squilibri dei sistemi di perequazione dei costi di trasporto dell'energia elettrica sulle reti di trasmissione e di distribuzione, e in parte a coprire una i costi del sistema di incentivi alle imprese che gestiscono le reti di trasporto e di distribuzione per interventi che comportano un miglioramento della qualità del servizio.

• **QUOTA ENERGIA:** comprende tutti gli importi da pagare in proporzione al consumo. È espressa in euro/kWh.

• **Corrispettivo:** componente della spesa per il trasporto e la gestione del contatore destinata in parte a coprire gli squilibri dei sistemi di perequazione dei costi di trasporto dell'energia elettrica sulle reti di trasmissione e di distribuzione, e in parte a coprire una i costi del sistema di incentivi alle imprese che gestiscono le reti di trasporto e di distribuzione per interventi che comportano un miglioramento della qualità del servizio.

**33 SPESA PER ONERI DI SISTEMA.** Comprende gli importi fatturati per la copertura di costi relativi ad attività di interesse pubblico per il sistema elettrico, che vengono pagati da tutti i clienti finali del servizio e si compone di una quota energia (euro/kwh) ed una quota fissa:

• **QUOTA ENERGIA:** comprende tutti gli importi, riferiti alla materia prima, da pagare in proporzione al consumo. È espressa in euro/kwh.

**34 IMPOSTE.**

**ACCISE:** l'accisa si applica alla quantità di energia consumata; i clienti domestici con potenza fino a 3 kW godono di aliquote agevolate per la fornitura nell'abitazione di residenza anagrafica, secondo lo scaglione di consumo raggiunto nel corso dell'anno dal cliente es Scaglione fino a 1.800 kWh/anno.

**35 IVA.** L'IVA si applica sull'importo totale della bolletta. Attualmente, per le utenze domestiche è pari al 10%.

**36 CANONE DI ABBONAMENTO ALLA TELEVISIONE PER USO PRIVATO.**

**Canone TV:** voce presente solo nelle bollette in cui viene addebitata una quota del canone di abbonamento alla televisione dovuto per l'anno in corso. È tenuto al pagamento del canone chiunque detiene un apparecchio televisivo. Per apparecchio televisivo si intende un apparecchio in grado di ricevere, decodificare e visualizzare il segnale digitale terrestre o satellitare, direttamente in quanto costruito con tutti i componenti tecnici necessari, oppure tramite decoder o sintonizzatore esterno, secondo la definizione contenuta nella nota del 20 aprile 2016 del Ministero dello Sviluppo Economico. Il canone è dovuto una sola volta in relazione a tutti gli apparecchi detenuti dai componenti della stessa famiglia anagrafica, indipendentemente dal numero di abitazioni in cui sono presenti apparecchi tv. Dal 1° gennaio 2016, la detenzione di un apparecchio si presume nei confronti dei titolari di utenza di fornitura elettrica ad uso domestico residente e il canone viene addebitato nelle fatture per la fornitura di energia elettrica.

**IN QUESTA PAGINA PUOI TROVARE ANCHE.**

**BONUS SOCIALE ELETTRICO – DISAGIO ECONOMICO E/O FISICO.**

Importi fatturati agli aventi diritto al Bonus sociale per disagio economico e/o fisico per le forniture di energia elettrica.

**SPESA ALTRE PARTITE.** Questa voce è presente solo nelle bollette in cui vengono addebitati o accreditati importi diversi da quelli inclusi nelle altre voci di spesa. A titolo di esempio, possono essere comprese in questa voce gli interessi di mora, l'addebito/restituzione della garanzia dei pagamenti, gli indennizzi automatici, i contributi di allacciamento o di altre prestazioni richieste

• **Garanzia dei pagamenti dei clienti non soci Coop Alleanza 3.0 – luce:** importo una tantum fatturato riferito alla garanzia dei pagamenti secondo quanto previsto dalle Condizioni Tecniche Economiche.

GUIDA ALLA BOLLETTA  
BOLLETTA DI DETTAGLIO ENERGIA ELETTRICA

accendi LUCE & GAS coop		BOLLETTA PER LA FORNITURA DI ENERGIA ELETTRICA NEL MERCATO LIBERO						
		Fattura n. _____						
DETTAGLIO DEGLI IMPORTI FATTURATI RELATIVI ALLA FORNITURA DI ENERGIA ELETTRICA								
	PERIODO DI RIFERIMENTO	TIPO CONSUMO	UNITÀ DI MISURA	CORRISPETTIVI UNITARI	QUANTITÀ	TOTALE EURO	IVA	
<b>SPESA PER ENERGIA ELETTRICA</b>								
<b>QUOTA FISSA</b>								
Corrispettivo di commercializzazione	01/08/2021 - 31/08/2021	Effettivo	€/cliente/mese	7,33333304	1,00	€ 7,33	10%	
Corrispettivo di commercializzazione	01/09/2021 - 30/09/2021	Effettivo	€/cliente/mese	7,33333304	1,00	€ 7,33	10%	
<b>QUOTA ENERGIA</b>								
Materia prima energia Fascia F1	01/08/2021 - 31/08/2021	Effettivo	€/kWh	0,07600000	92,25	€ 6,98	10%	
Materia prima energia Fascia F2-F3	01/08/2021 - 31/08/2021	Effettivo	€/kWh	0,06900000	23,39	€ 1,61	10%	
Materia prima energia Fascia F1	01/09/2021 - 30/09/2021	Stimato	€/kWh	0,07600000	16,76	€ 1,27	10%	
Materia prima energia Fascia F2-F3	01/09/2021 - 30/09/2021	Stimato	€/kWh	0,06900000	32,54	€ 2,25	10%	
Perdite di rete materia prima energia	01/08/2021 - 31/08/2021	Effettivo	€/kWh	0,07600000	1,04	€ 0,08	10%	
Perdite di rete materia prima energia	01/08/2021 - 31/08/2021	Effettivo	€/kWh	0,06900000	2,38	€ 0,16	10%	
Perdite di rete materia prima energia	01/09/2021 - 30/09/2021	Stimato	€/kWh	0,07600000	1,71	€ 0,13	10%	
Perdite di rete materia prima energia	01/09/2021 - 30/09/2021	Stimato	€/kWh	0,06900000	3,31	€ 0,23	10%	
<b>(A) TOTALE SPESA PER L'ENERGIA ELETTRICA</b>						<b>€ 25,17</b>		
<b>SPESA PER IL DISPACCIAMENTO</b>								
<b>QUOTA FISSA</b>								
DISPEP	01/08/2021 - 31/08/2021	Effettivo	€/cliente/mese	-1,60279160	1,00	€ -1,60	10%	
DISPEP	01/09/2021 - 30/09/2021	Effettivo	€/cliente/mese	-1,60279160	1,00	€ -1,60	10%	
Corrispettivo art. 15.2 Delibera 107/09. Servizio Aggregazione Misure	01/08/2021 - 31/08/2021	Effettivo	€/cliente/mese	0,00700000	1,00	€ 0,01	10%	
Corrispettivo art. 15.2 Delibera 107/09. Servizio Aggregazione Misure	01/09/2021 - 30/09/2021	Effettivo	€/cliente/mese	0,00700000	1,00	€ 0,01	10%	
<b>QUOTA ENERGIA</b>								
Componenti di dispacciamento del mercato libero	01/08/2021 - 31/08/2021	Effettivo	€/kWh	0,01151400	33,64	€ 0,39	10%	
Componenti di dispacciamento del mercato libero	01/08/2021 - 31/08/2021	Stimato	€/kWh	0,01151400	45,31	€ 0,57	10%	
Perdite di rete dispacciamento	01/08/2021 - 31/08/2021	Effettivo	€/kWh	0,01151400	3,43	€ 0,04	10%	
Perdite di rete dispacciamento	01/09/2021 - 30/09/2021	Stimato	€/kWh	0,01151400	5,03	€ 0,06	10%	
<b>(B) TOTALE SPESA PER IL DISPACCIAMENTO</b>						<b>€ -2,12</b>		
<b>SPESA PER IL TRASPORTO E GESTIONE DEL CONTATORE</b>								
<b>QUOTA FISSA</b>								
Corrispettivo	01/08/2021 - 31/08/2021	Effettivo	€/cliente/mese	1,70999993	1,00	€ 1,71	10%	
Corrispettivo	01/09/2021 - 30/09/2021	Effettivo	€/cliente/mese	1,70999993	1,00	€ 1,71	10%	
<b>QUOTA POTENZA</b>								
Corrispettivo	01/08/2021 - 31/08/2021	Effettivo	€/kW/mese	1,70999993	kWh 3,0 mesi 1	€ 5,31	10%	
Corrispettivo	01/09/2021 - 30/09/2021	Effettivo	€/kW/mese	1,70999993	kWh 3,0 mesi 1	€ 5,31	10%	
<b>QUOTA ENERGIA</b>								
Corrispettivo	01/08/2021 - 31/08/2021	Effettivo	€/kWh	0,08889000	33,64	€ 0,30	10%	
Corrispettivo	01/09/2021 - 30/09/2021	Stimato	€/kWh	0,08889000	45,31	€ 0,44	10%	
<b>(C) TOTALE SPESA TRASPORTO E GESTIONE DEL CONTATORE</b>						<b>€ 14,78</b>		
<b>SPESA PER ONERI DI SISTEMA</b>								
<b>QUOTA FISSA</b>								
Corrispettivo	01/08/2021 - 31/08/2021	Effettivo	€/cliente/mese	6,07079976	1,00	€ 6,07	10%	
Corrispettivo	01/09/2021 - 30/09/2021	Effettivo	€/cliente/mese	6,07079976	1,00	€ 6,07	10%	
<b>IMPOSTE</b>								
Scaglione fino a 1.800 kWh/anno	01/08/2021 - 31/08/2021	Effettivo	€/kWh	0,02270000	33,64	€ 0,76	10%	
Scaglione fino a 1.800 kWh/anno	01/09/2021 - 30/09/2021	Stimato	€/kWh	0,02270000	45,31	€ 1,12	10%	
<b>(D) TOTALE IMPOSTE</b>						<b>€ 1,88</b>		
<b>(A+B+C+D) TOTALE NETTO IVA</b>						<b>€ 49,87</b>		
<b>IVA 10% su imponibile di € 49,87</b>						<b>€ 4,99</b>	10%	
<b>(F) TOTALE IVA</b>						<b>€ 4,99</b>		
<b>(A+B+C+D+E+F) TOTALE FORNITURA ENERGIA ELETTRICA</b>						<b>€ 54,86</b>		
<b>CANONE DI ABBONAMENTO ALLA TELEVISIONE PER USO PRIVATO</b>								
Canone TV	01/08/2021 - 01/08/2021	Effettivo	€/quantità	9,00000000	1,00	€ 9,00	0%	
Canone TV	01/09/2021 - 01/09/2021	Effettivo	€/quantità	9,00000000	1,00	€ 9,00	0%	
<b>(H) CANONE DI ABBONAMENTO ALLA TELEVISIONE PER USO PRIVATO</b>						<b>€ 18,00</b>		
<b>(A+B+C+D+E+F+G+H) TOTALE FORNITURA ENERGIA ELETTRICA + CANONE TV</b>						<b>€ 83,79</b>		